

SANSKAR SCHOOL

GRADE- I

Assignment 24

Date: Monday, 23rd August 2021

ENGLISH:

Introduction to Action words

Task - Watch the video and do the given work in notebook.

<https://youtu.be/hzo9me2fdzg>

Grammar

Action Verbs

Look at the picture carefully. Write the action verb the picture is showing.

Example:-



read



Choose the correct action verb to complete the sentences below.

1. I can _____ well.

eat

write

2. Mom _____ our dinner.

cooks

walks

3. _____ across the street.

Walk

Run

4. A frog can _____.

read

hop

5. I like to _____ with my friends.

talk

look

6. My class _____ in the school play.

cuts

sings

MATHS:

Introduction to 2digit Addition

Task - Do page 70 in resource book.



EXERCISE 5A

Add the following. One has been done for you.

1.

T	O
3	3
+	6
3	9

2.

T	O
4	4
+	4

3.

T	O
6	4
+	2

4.

T	O
5	0
+	7

5.

T	O
8	2
+	0

6.

T	O
5	6
+	2

7.

T	O
	2
+	1 7

8.

T	O
	5
+	8 2

9.

T	O
3	1
+	5

10.

T	O
6	1
+	7

11.

T	O
8	5
+	0

12.

T	O
	4
+	8 4

13.

T	O
4	2
+	6

14.

T	O
8	3
+	5

15.

T	O
7	5
+	3

16.

T	O
	5
+	6 2

17.

T	O
1	9
+	0

18.

T	O
4	3
+	6

19.

T	O
6	5
+	4

20.

T	O
3	7
+	1



Teacher's Tip

Tell the children that we can add a 2-digit number and a 1-digit number by counting forward. For example, to add 4 and 45, think of 45. Then count 4 numbers forward as

46, 47, 48, 49. Stop at 49, which is the required sum. Give practice questions based on the method.



HINDI:

नीचे दी गई पठन सामग्री के माध्यम से एकवचन से बहुवचन में बदलने के तरीके को ध्यान से पढ़ें।

वचन के दो भेद होते हैं –

1. एकवचन (Singular Number)

2. बहुवचन (Plural Number)

शब्द के जिस रूप से एक व्यक्ति या वस्तु का पता चलता है, वह एकवचन होता है।
जैसे – लड़की, गेंद, मछली आदि।



लड़की



गेंद



मछली

शब्द के जिस रूप से एक से अधिक व्यक्ति या वस्तु का पता चलता है, वह बहुवचन होता है। जैसे – लड़कियाँ, गेंदें, मछलियाँ आदि।



लड़कियाँ



गेंदें



मछलियाँ

पढ़ो और समझो –

1. (क) कुत्ता भौंकता है।
(एकवचन)



(ख) कुत्ते भौंकते हैं।
(बहुवचन)




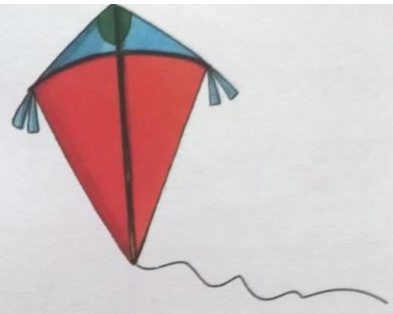


2. (क) यह तितली है।
(एकवचन)



(ख) ये तितलियाँ हैं।
(बहुवचन)



दिए गए चित्रों के नाम और वचन (एकवचन बहुवचन) लिखो।

	
नाम -	नाम -
वचन -	वचन -
	
नाम -	नाम -
वचन -	वचन -

एकवचन और बहुवचन बताने वाले शब्द छांटकर सही जगह पर लिखो।

जूते गायें पुस्तक घोड़े चूहा मछली

एकवचन

बहुवचन

दिए गए शब्दों की सहायता से वचन बदलो।

छाते, तितलियां, लड़के, चिड़िया, ताला, लड़की

तितली

छाता

चिड़ियां

लड़का

लड़कियां

ताले

UOI:

List out names of means of transport you observed during Juke Box Activity

G.K.:

Vehicles Around Me

Do page 22 in GK book

17 Vehicles Around Me

In Our Surroundings

Vehicles help us to move from one place to another.

Look at the pictures. Complete the word by filling in the missing letters.



1 aeroplane



2 truck



3 ship



4 train



5 van



6 bicycle



7 car

PSPE:

Watch and learn warm-up basic with fitness.

<https://youtu.be/ozrq0KNZgMM>

MUSIC:

BASIC EXERCISE

आहरो – सा रे ग म प ध नि सां

अवरोह – सां नि ध प म गरे सा

SONG

नन्हे हैं नन्हा सा दिल

नन्हे हैं नन्हा सा दिल

थोड़े समझदार हैं

तेरी रचना कितनी प्यारी

तू सबका आधार हैं

<https://youtu.be/DakvdDXObAs>